



**คู่มือวิธีการใช้งาน
ระบบการให้บริการผ่านช่องทางออนไลน์
E – Service**

**สำนักปลัด
องค์การบริหารส่วนตำบลธงชัย
อำเภอเมืองเพชรบุรี จังหวัดเพชรบุรี**

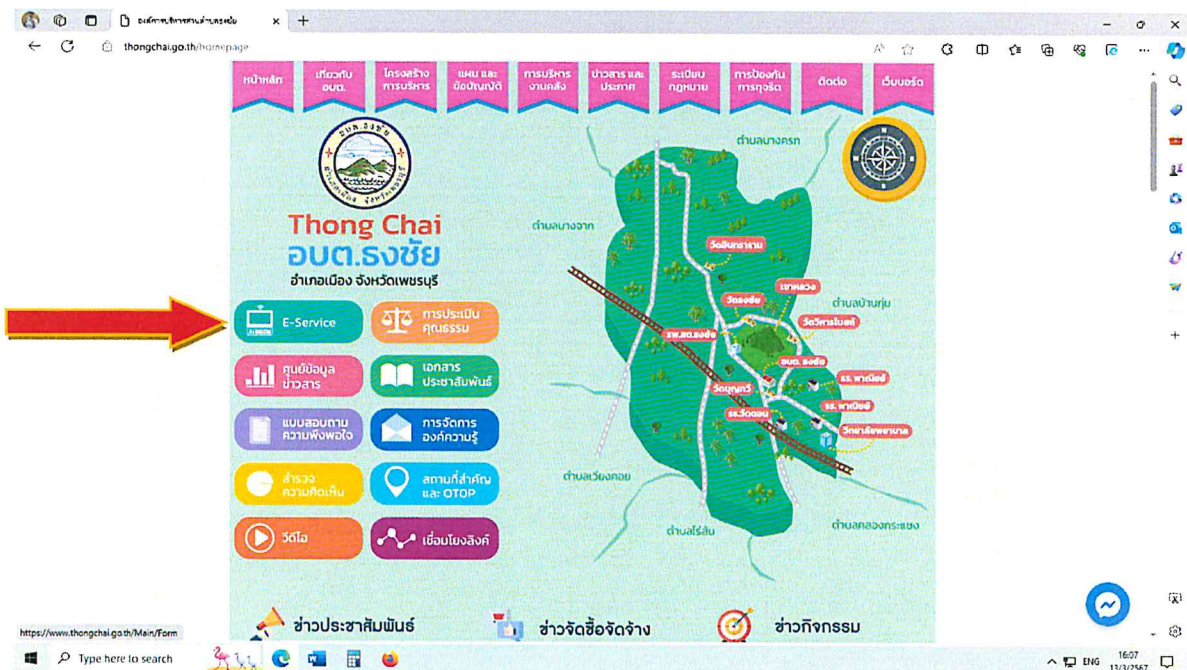
วิธีใช้งานระบบ E – Service

ขั้นตอนการสู่ระบบ

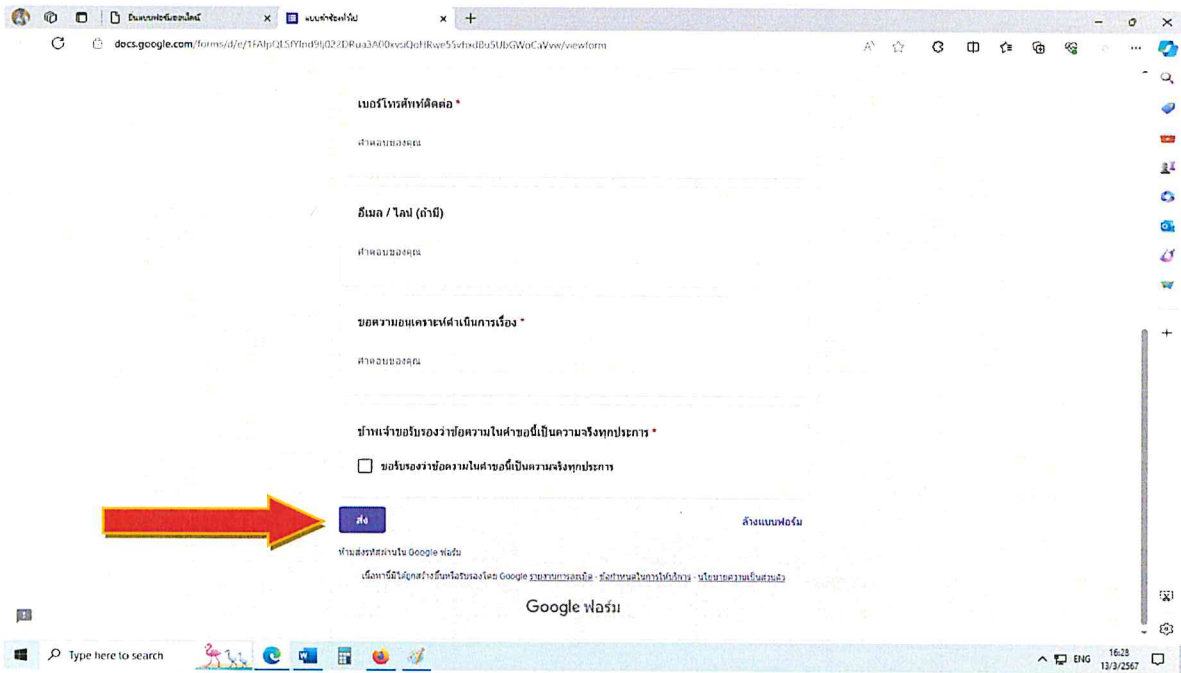
1. เข้าสู่เว็บไซต์องค์การบริหารส่วนตำบลธงชัย www.thongchai.go.th



2. คลิกที่เมนูทางซ้ายมือ “E – Service”

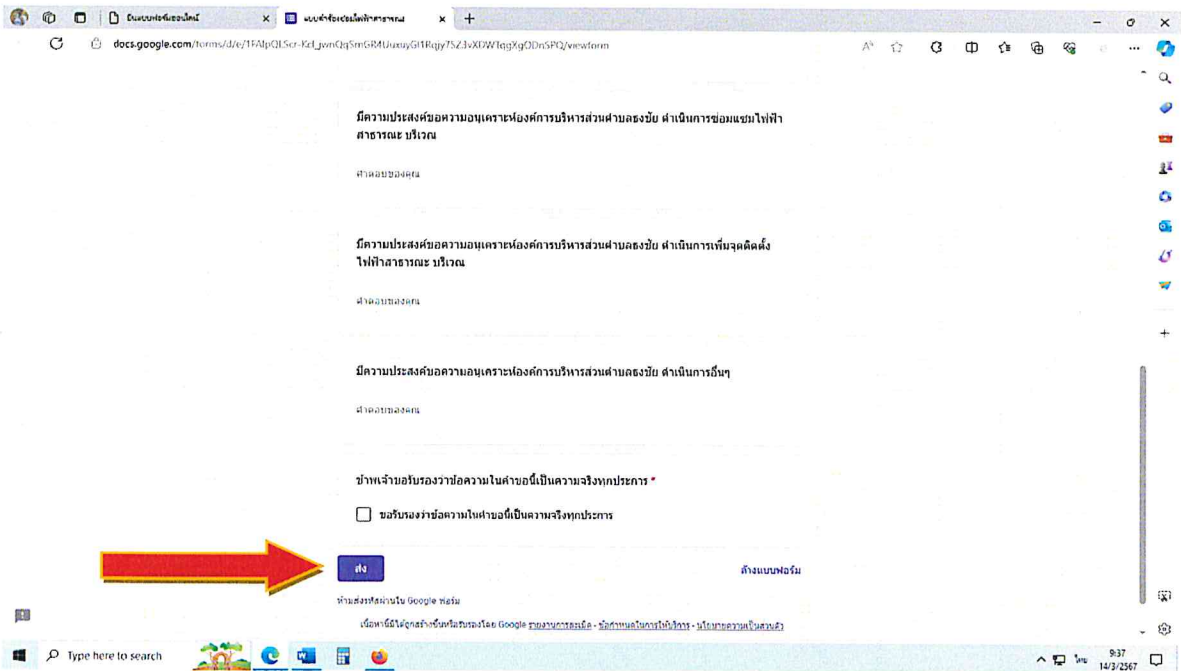


6. เมื่อกรอกข้อมูลครบถ้วนให้กดคลิกที่ “ส่ง”



7. ยกตัวอย่าง ขอยื่นเรื่อง ช่อมไฟฟ้าสาธารณะ ให้คลิกที่ “แบบคำร้องช่อมไฟฟ้าสาธารณะ”

กรอกข้อมูลสถานที่ที่ขอรับบริการ เมื่อกรอกข้อมูลครบถ้วน ให้คลิกที่ “ส่ง”



8. ยกตัวอย่าง ขอยื่นเรื่อง ขอรับการสนับสนุนน้ำเพื่ออุปโภคบริโภค ให้คลิกที่ “แบบคำขออนุเคราะห์”
กรอกข้อมูลสถานที่ที่ขอรับบริการ เมื่อกรอกข้อมูลครบถ้วน ให้คลิกที่ “ส่ง”

